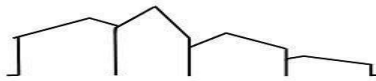
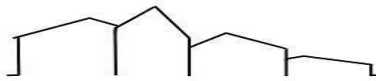


Dia/horas	Dia da semana/ atividade
15 /02	segunda-feira
9:00/ 9:45	<p>Português</p> <p>Consolidação da letra R e dos casos -rr- e -r- : escrita e leitura de palavras, frases e textos.</p> <p>Copia para o teu caderno o seguinte o texto e ilustra-o:</p> <p style="text-align: center;">O Rato mau</p> <p style="text-align: center;">Ai, ai, o rato é mau! Roeu a roda da mota. A Rita viu a roda e deu a ideia: - Põe a mota ao pé da rua. O Rui levou a mota para a rua.</p> <p>(ver fichas na pasta dos matérias.)</p>
10:00/ 10:45	<p>Matemática</p> <p>Adição e subtração.</p> <p>Adição https://app.escolavirtual.pt/lms/playerteacher/externallesson/1364667/L/3062?seType=&cold=138589</p> <p>Subtração Canção: https://auladigital.leva.com/share/ef33ca8e-0745-4072-82ba-3fa486544cd7</p> <p>https://app.escolavirtual.pt/lms/playerteacher/externallesson/1364669/L/3062?seType=&cold=138589</p> <p>Atividades no manual de matemática p 108. O aluno poderá utilizar a reta dos números para efetuar os cálculos.</p>



<p>10:45/ 11:30</p>	<p>Apoio ao estudo / Português</p> <p>História da letra “C” – “O cabelo do senhor Capelo”</p> <p>https://www.rtp.pt/play/zigzag/p2757/e280605/era-uma-vez</p>
<p>11:45/ 12:30</p>	<p>Expressão Plástica – Realiza o desenho do senhor capela e cola um fio de lã na cabeça. Cria um penteado, como é referido na história, e tira uma fotografia.</p> <p>https://www.rtp.pt/play/zigzag/p2757/e280605/era-uma-vez</p> <p>Convidar os meninos a virem mascarados no dia seguinte, para festejar o carnaval!</p>

16/02	terça-feira
<p>9:00/ 9:45</p>	<p>Português</p> <p>Expressão oral: <i>agrupamento de escolas marquesa de alorna</i></p> <p>Vem aí o carnaval: https://auladigital.leya.com/pt-PT/resources-player/bundles/34036b32-451e-4360-bcce-9a7e4205e948/views/5937095c-9dfd-4f68-8319-12f86c57a158/resources/f250a82a-f88e-4ffa-baf6-e0cd95ea34fa?mediatype=application%2Fvnd.leya.director-v3%2Bzip&resourcename=Vem%20a%C3%AD%20o%20Carnaval%20%20Vou%20ler%20e%20compreender&filename=3eRCPjemkM.zip&typology=Anima%C3%A7%C3%A3o&origin=ui-resources-repository&originarea=rr-search&referrer=%2Fpt-PT%2Fresources_repository%2Fq%3Fo%3D0%265%3B6%3B7%3Drr%262%3D1Ciclo%263%3D1Ano%264%3DPortugus</p> <p>Explorar as máscaras que cada um tem.</p>
<p>10:00/ 10:45</p>	<p>Matemática</p> <p>Adições e subtrações. (livro de fichas de matemática, ficha 22 pág. 45) No caderno escrever os números de 0 a 10 por extenso.</p>
<p>10:45/ 11:30</p>	<p>Estudo do Meio</p> <p>Vê e ouve, com atenção, o seguinte vídeo: https://app.escolavirtual.pt/lms/playerteacher/resource/134867/L?se=3061&seType=&cold=127973 (parecenças, crescimento e comparações)</p> <p>https://app.escolavirtual.pt/lms/playerteacher/externallesson/14023812/E/?seType=&cold=&area=search</p> <p>Atividades das páginas: 58, 59 e 60 do manual de estudo do meio.</p>



11:45/
12:30

Expressões

Atividade 2

O Carnaval está aí! Vamos criar máscaras divertidas a partir de caixas de ovos. Com a ajuda dos teus pais, recorta uma caixa de ovos de forma a conseguires duas divisórias. Não te esqueças de fazer um furo para os olhos! Depois é só usares a imaginação para criares um animal ou outra personagem a teu gosto. Podes usar papel, sacos de plástico e outros materiais que tenhas em casa.



17/02

quarta-feira

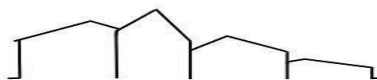
9:00/
9:45

Português

Consoante C

História do Corre corre cabacinha:
"Corre Corre cabacinha"

<https://auladigital.leva.com/share/a47fe2a3-4aee-45c6-a092-d52c7f5b5707>



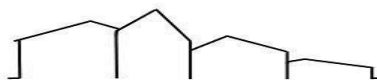
	<p>https://auladigital.leva.com/share/519f9e86-5476-4ebc-8ec4-75bcbcdc1680</p> <p>https://auladigital.leva.com/share/42ac61e5-a994-4029-8f5d-4613b5f69013</p> <p>https://app.escolavirtual.pt/lms/playerteacher/externallesson/14038000/E/?seType=&cold=&area=search</p> <p>Manual págs:78 e 79</p>
10:00/ 10:45	<p>Matemática</p> <p>Estratégias de cálculo e situações problemáticas. Problemas envolvendo adição https://app.escolavirtual.pt/lms/playerteacher/externallesson/1364667/L/3062?seType=&cold=138589</p> <p>Problemas envolvendo a subtração. https://app.escolavirtual.pt/lms/playerteacher/externallesson/1364670/L/3062?seType=&cold=138589</p> <p>Livro de fichas de matemática pág 46.</p>
10:45/ 11:30	<p>Expressões</p> <p>Conclusão dos trabalhos anteriores</p>
11:45/ 12:30	<p>Apoio ao estudo / Português</p> <p>Caderno de Fichas. Ficha no 18, pag 27</p>

18/02	quinta-feira
9:00/ 9:45	<p>Português</p> <p>Manual pags 80 e 81 Leitura e exploração de textos (ver fichas na pasta dos matérias.)</p>
10:00/ 10:45	<p>Matemática</p> <p>Localização e orientação no espaço.</p> <p>Pontos alinhados e não alinhados. https://app.escolavirtual.pt/lms/playerteacher/resource/134775/L?se=3062&seType=&cold=128063</p> <p>Segmento de reta</p>



	<p>https://app.escolavirtual.pt/lms/playerteacher/resource/134840/L?se=3062&seType=&cold=128068</p> <p>lados e vértices</p> <p>https://app.escolavirtual.pt/lms/playerteacher/resource/134796/L?se=3062&seType=&cold=128063</p> <p>Localização e orientação no espaço. (manual de matemática pág 109) Caderno de ficha de matemática pág 21.</p>
10:45/1 1:30	<p>Estudo do Meio</p> <p>Ouvir e ver os seguintes vídeos:</p> <p>https://www.youtube.com/watch?v=Gc1gqtSZ7SQ</p> <p>https://www.youtube.com/watch?v=qeIEiERtEUY</p> <p>Realiza as atividades das páginas: 61 e 62</p>
11:45/1 2:30	<p>Expressões</p> <p>Conclusão dos trabalhos anteriores</p>

19/02	sexta-feira
9:00/ 9:45	<p>Português</p> <p>Consolidação das letras trabalhadas.</p> <p>Copia para o teu caderno o texto e ilustra:</p> <p style="text-align: center;">O pica-pau e a cadela.</p> <p style="text-align: center;">O pica-pau picou a cauda da cadela. A Cátia põe a cadela ao colo. Coitada da cadelita!</p> <p>Exercício ortográfico (ver fichas na pasta dos matérias.)</p>
10:00/ 10:45	<p>Matemática</p> <p>Número 20</p> <p>https://app.escolavirtual.pt/lms/playerteacher/externallesson/1364661/L/3062?seType=&cold=138586</p> <p>Caderno de fichas de matemática pág 22. (Vai precisar lápis de cor vermelho e verde). No caderno escrever os números de 10 a 20 por extenso.</p>



10:45/ 11:30	Estudo do Meio/ Expressões Atividade 3 Expressão Musical/ Estudo do Meio O corpo humano https://www.youtube.com/watch?v=X33G744iu0A
11:45/ 12:30	Apoio ao estudo / Matemática Como adicionar quantidades iguais. Caderno de fichas matemática pág 23