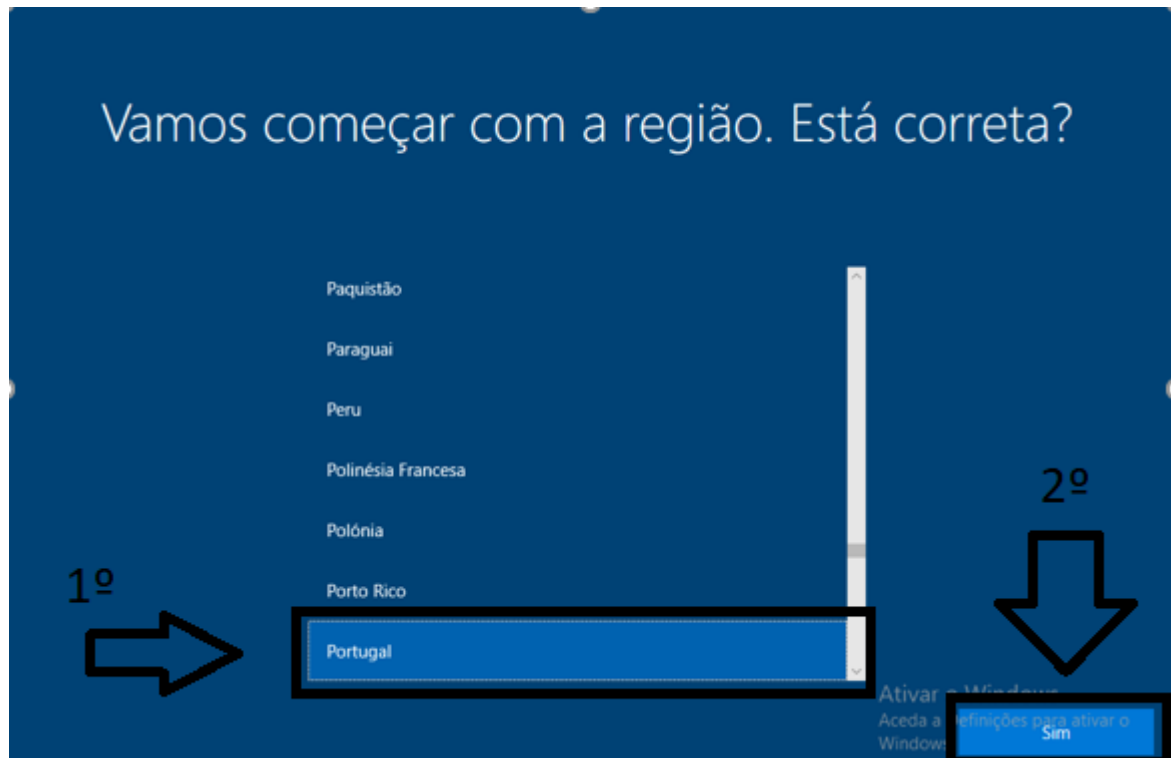
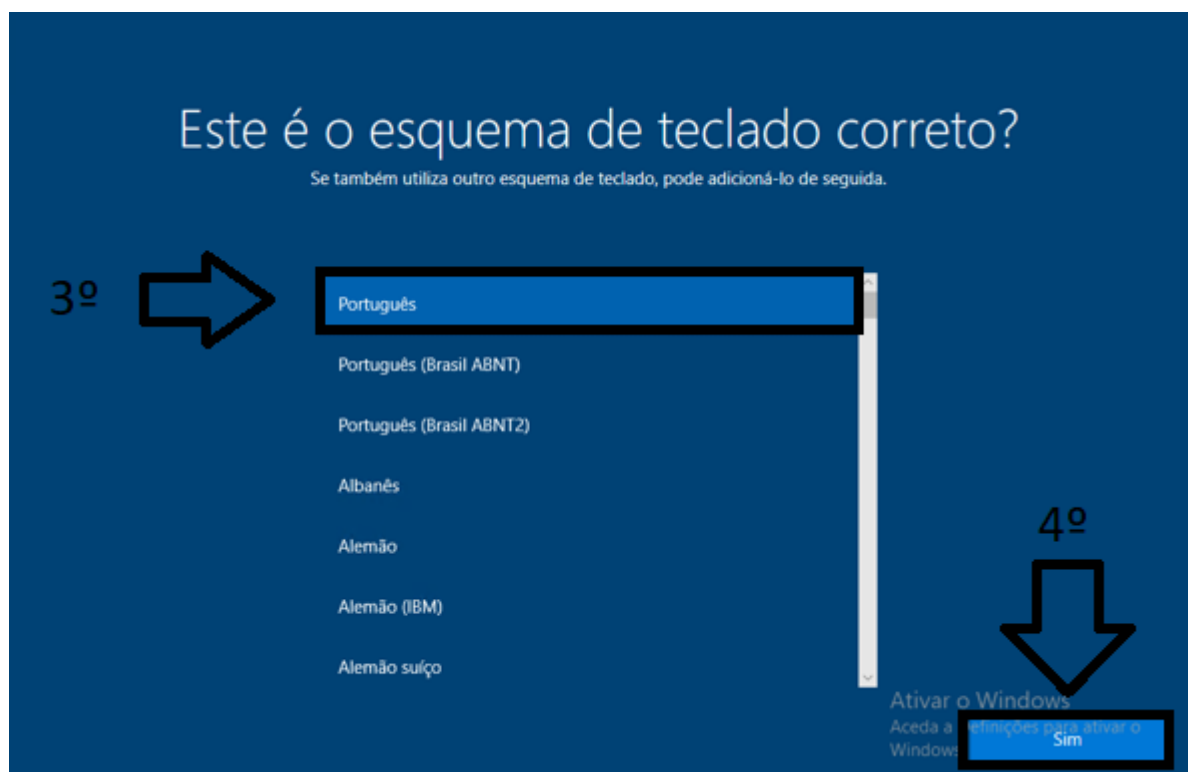


Portáteis Configuração Inicial Instruções

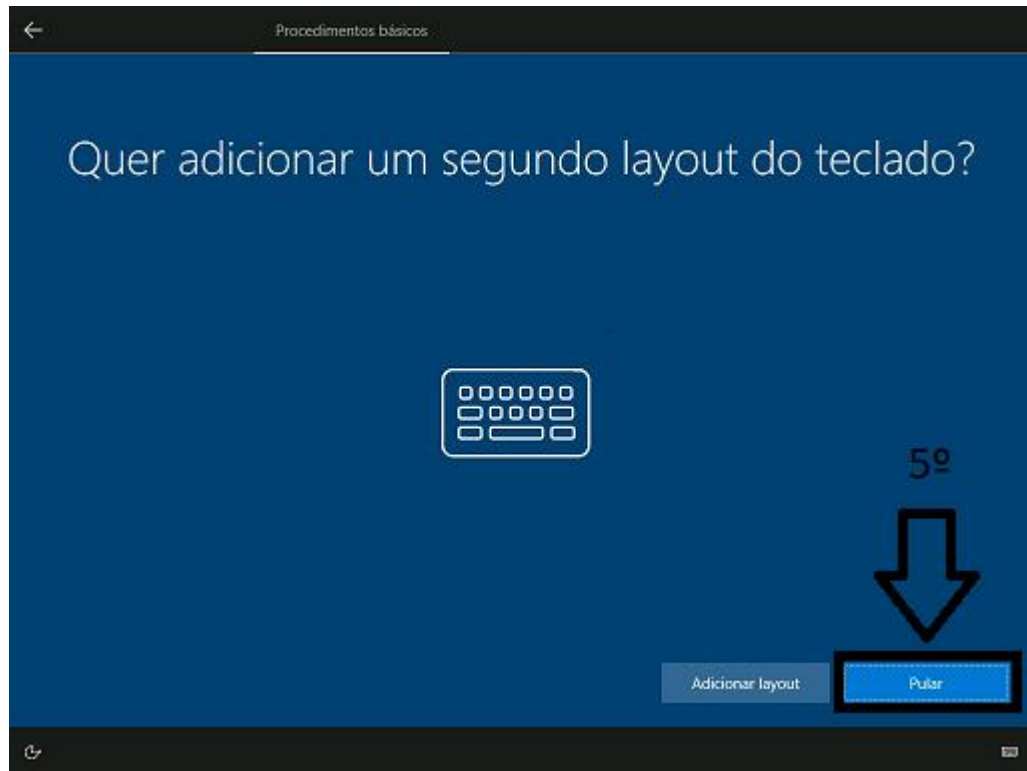
1. Adicionar Portugal – Sim



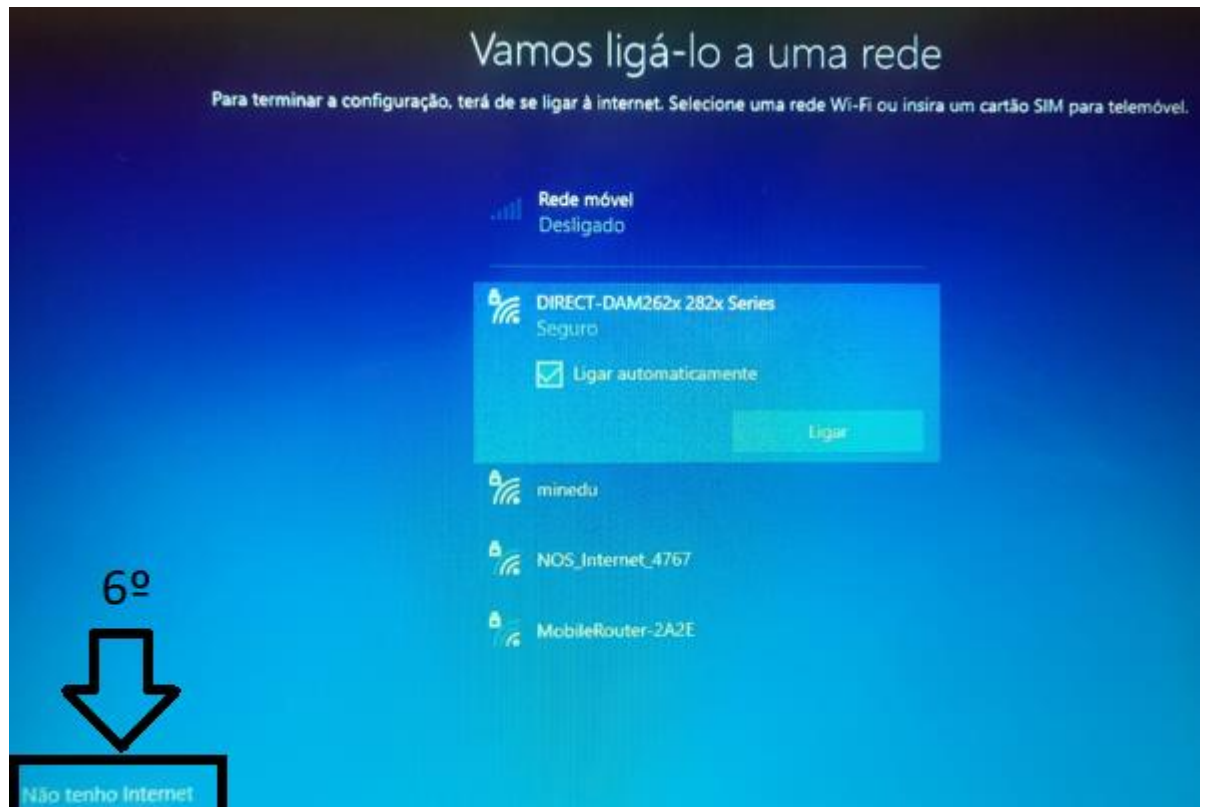
2. Adicionar Português – Sim



3. Adicionar segundo esquema → Ignorar



4. Ligar a uma rede → Não tenho internet



5. Continuar com configuração limitada

Há mais para descobrir quando estabelecer ligação à Internet

Aceda à gama completa de aplicações que auxiliam o seu trabalho e jogue como pretender quando se liga a uma rede e inicie sessão com a Microsoft. Para além de poder navegar na Internet, receber e-mails e trabalhar em vários dispositivos, também irá obter funcionalidades e segurança melhoradas.

	Configuração completa com a conta Microsoft
Segurança e Privacidade Avançadas Mantenha o dispositivo e os dados pessoais em segurança	✓
Acesso gratuito ao Office Online, Outlook, Skype e muito mais Office Online, Outlook, Skype, armazenamento gratuito na cloud no OneDrive e muito mais	✓
Desbloqueie as melhores funcionalidades do Windows 10 Sincronize fotografias do telefone Android, continue onde ficou e muito mais	✓

Continuar com configuração limitada ← 7º

Ligar agora

6. Contrato de licença Windows 10 Aceitar

Contrato de Licença do Windows 10

Última atualização em junho de 2021

TERMOS DE LICENCIAMENTO PARA SOFTWARE MICROSOFT

SISTEMA OPERATIVO WINDOWS

SE O ADQUIRENTE RESIDIR (OU, SE FOR UMA EMPRESA, SE O SEU PRINCIPAL LOCAL DE NEGÓCIOS FOR) NOS ESTADOS UNIDOS, O ADQUIRENTE DEVERÁ LER A CLÁUSULA DE ARBITRAGEM VINCULATIVA E A RENÚNCIA A AÇÃO COLETIVA NA SECÇÃO 11. ESTA AFETA A FORMA COMO OS LITÍGIOS SÃO RESOLVIDOS.

Obrigado por escolher a Microsoft!

Consoante a forma como o Adquirente obteve o software do Windows, este é um contrato de licenciamento entre (i) o Adquirente e o fabricante do dispositivo ou instalador do software que distribui o software com o dispositivo do Adquirente; ou (ii) o Adquirente e a Microsoft Corporation (ou, com base na área de residência do Adquirente, ou se for uma empresa, a localização do seu principal local de negócios, uma das respetivas Afiliadas) caso o Adquirente tenha adquirido o software num revendedor. A Microsoft é o fabricante dos dispositivos produzidos pela Microsoft ou por uma das respetivas afiliadas e a Microsoft é o revendedor caso o Adquirente tenha adquirido o software diretamente na Microsoft. Tenha atenção que se o Adquirente for um cliente com licença de volume, a utilização deste software está sujeita ao contrato de licença de volume, e não a este contrato.

8º

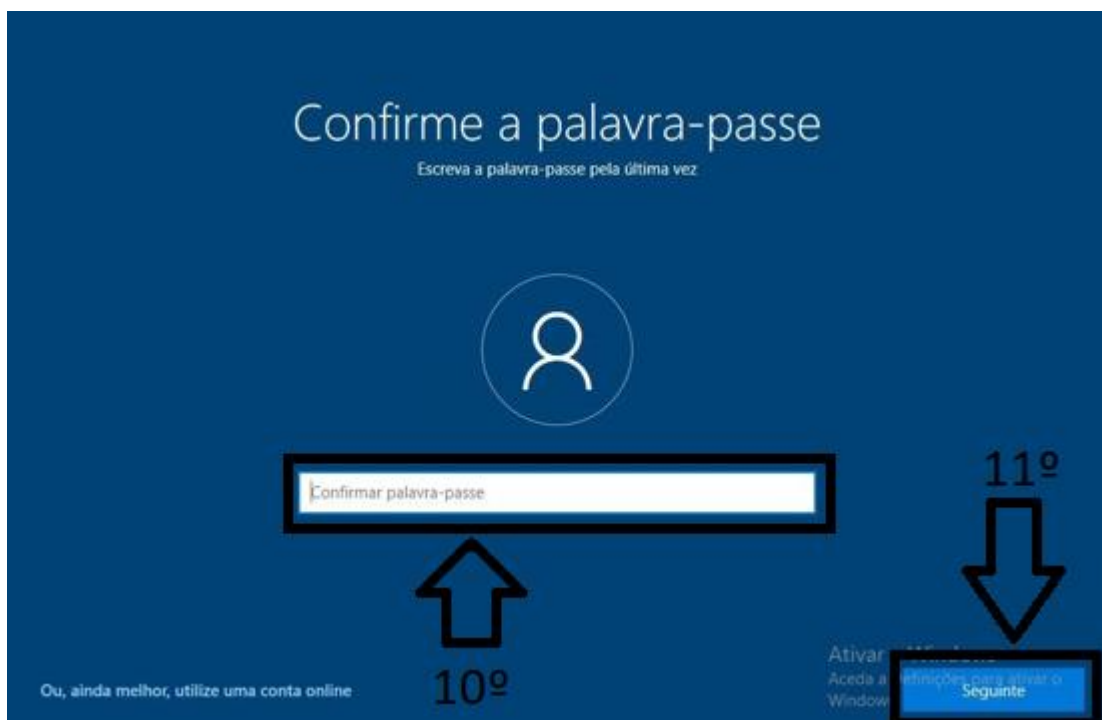
Ativar o Windows
Aceder a definições para ativar o Windows

Aceitar

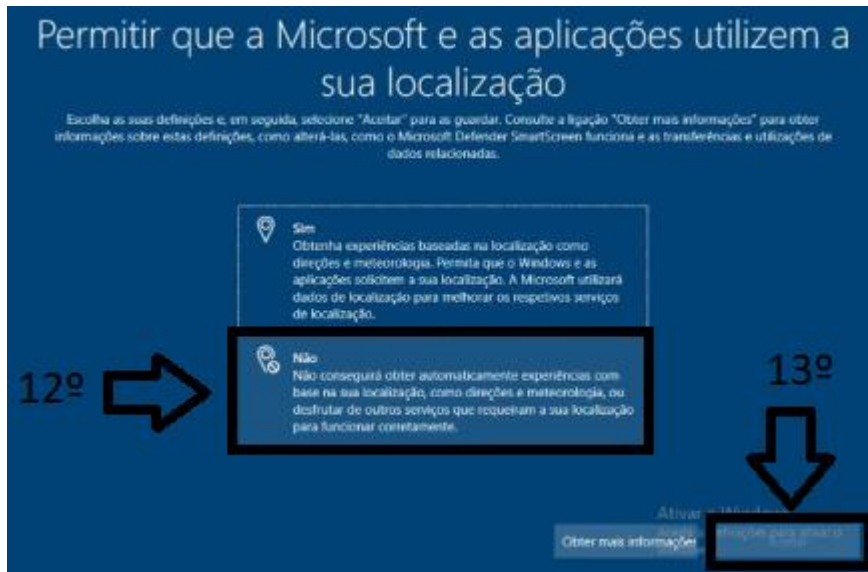
7. Quem vai utilizar este PC neste campo deve escrever Professor ou Aluno → Seguinte



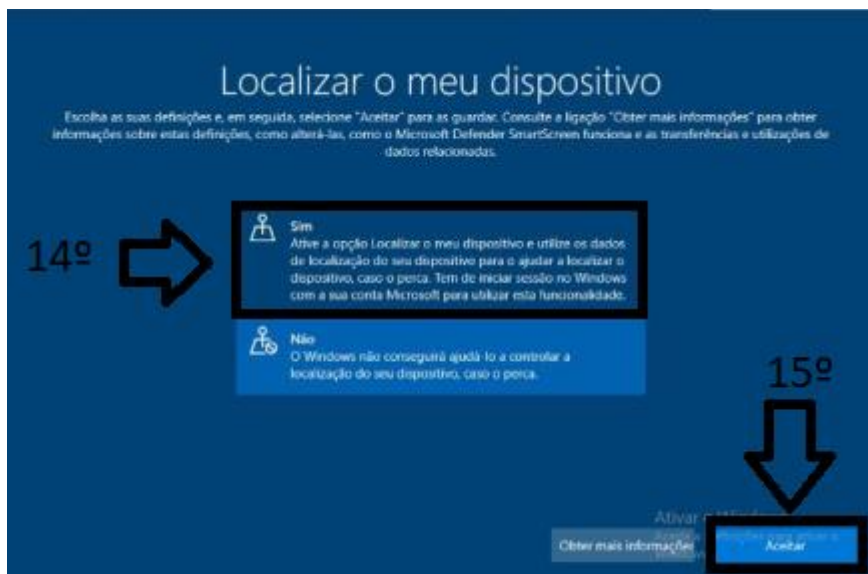
8. Neste campo pode definir uma senha para o utilizador em cima criado (opcional)



9. Permitir que a Microsoft utilize a sua localização **-Não**, de seguida seleccionar **aceitar**



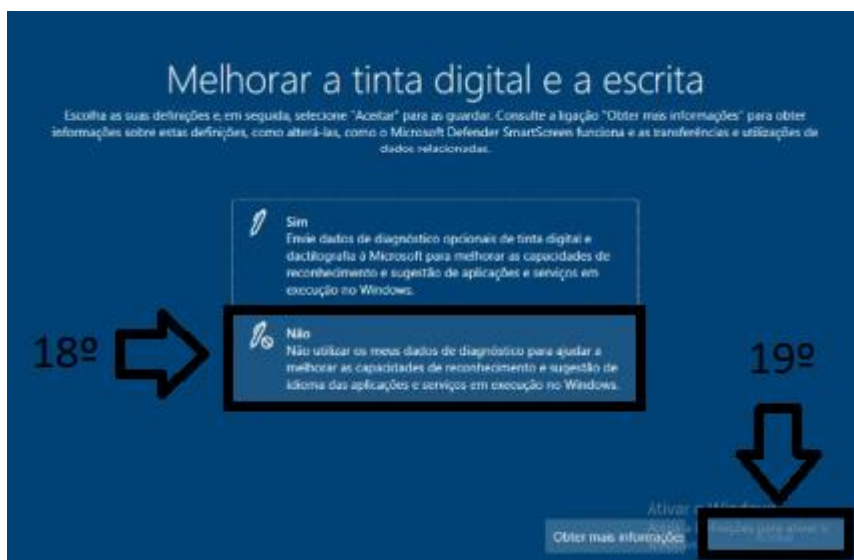
10. Localizar o meu dispositivo **-SIM**, de seguida seleccionar **aceitar**



11. Enviar dados de diagnóstico para a Microsoft selecionar a opção de baixo e **aceitar**



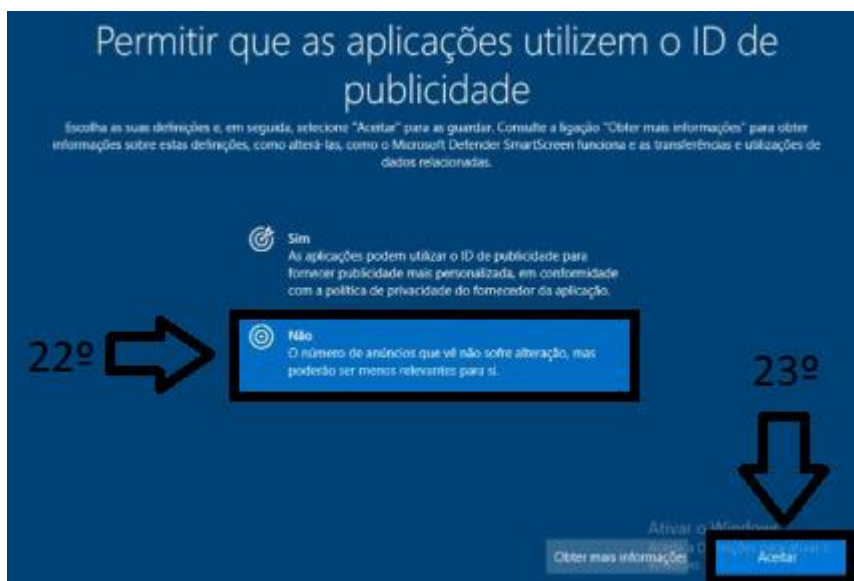
12. Melhorar tinta digital e escrita -**Não**, de seguida selecionar **aceitar**



13. Obter experiências com dados de diagnóstico - **Não**, de seguida selecionar **aceitar**



14. Permitir que as aplicações usem id de publicidade - **Não**, de seguida selecionar **aceitar**



Esta operação poderá demorar alguns minutos

Não desligue o PC

Deixe tudo connosco

Não desligue o PC

Banda Larga movel configuração (<https://agmarquesadealorna.wixsite.com/marquesadealorna>)

O computador não tem licença de office Word/Excel/PowerPoint
Deve ser utilizado o office 365 Online (<https://www.office.com/>) Entrado com as credenciasdo email
Institucional e teams